

HMR



Junta elástica integrada

NEW



MÁS INFORMACIÓN



CARACTERÍSTICAS

- Junta elástica integrada, para mejor ataque de bomba
- Motor eléctrico profesional de 4 polos (1400 rpm)
- Bomba triplex con tres pistones de Cerámica, cabezal lineal de latón
- Parada Total retardado
- Válvula de descarga de presión profesional
- Tanque de Gasoil de 25 lt con nivel flotador
- Aspiración de detergente integrado con regulación proporcional (tanque no incluido)
- 2 ruedas grandes macizas (Ø 260 mm) + 2 ruedas pivotantes con freno
- Indicador de combustible bajo
- Termostato de ajuste de temperatura
- Válvula de seguridad
- Manómetro de presión
- Protección térmica de caldera
- Protección de contactor y motor con control amperométrico
- Unidad de ventilación de caldera independiente
- Control de llama (solo mod. 2021)
- Barra central única para elevación vertical con grúa o cabrestantes
- Estructura de acero, cubierta de acero inoxidable
- Bajo pedido disponible con bobina de acero inoxidable

DATOS TÉCNICOS

	HMR 2015 LP	HMR 1521 LP	HMR 2021 LP
código	36034-00015	36034-00016	36034-00017
presión de ejercicio/max	190/200 bar - 2755/2900 psi	150/160 bar - 2175/2320 psi	190/200 bar - 2755/2900 psi
caudal	900 l/h - 3.9 gpm	1260 l/h - 5.55 gpm	1260 l/h - 5.55 gpm
potencia absorbida/tensión	6000 W/400V 3~50Hz	6000 W/400V 3~50Hz	9700 W/400V 3~50Hz
potencia del motor	5,5 kW	5,5 kW	7,5 kW
tipo de motobomba/rpm	CL6.0/1400 rpm	CL6.0/1400 rpm	CL6.0/1400 rpm
max. temperatura entrada agua/outlet	60/110 °C	60/110 °C	60/110 °C
dimensión (cm)/peso	90x65x87/160 Kg (352 lbs)	90x65x87/160 Kg (352 lbs)	90x65x87/160 Kg (374 lbs)

PLUS



Robusto bastidor tubular de acero pintado con barra central para la elevación con grúa o polipasto, prácticos ganchos laterales para accesorios y cubiertas superiores protectoras de acero inoxidable para preservar la motobomba de golpes accidentales



Ruedas delanteras con cámara de aire y dos traseras pivotantes para una estabilidad óptima y facilitar los desplazamientos en cualquier tipo de superficie







Motor eléctrico industrial de 4 polos ampliamente sobredimensionado, protegido por pintura y equipado con junta elástica para un mejor acoplamiento motor/bomba



Gran depósito diésel de 25 litros con indicador de nivel y luz indicadora de falta de combustible

DOTACIÓN DE SERIE

 <ul style="list-style-type: none"> • 00080-01695 Pistola M22 - 3/8 con ataque rotante 	 <ul style="list-style-type: none"> • 10002-04732 Lanza M22 alta/baja presión 	 <ul style="list-style-type: none"> • 00080-03247 Boquilla 050 (mod. 2015) • 00080-03341 Boquilla 075 (mod. 1521) • 00080-00303 Boquilla 070 (mod. 2021) 	 <ul style="list-style-type: none"> • 00014-00514 Manguera alta presión 10 m - R2 5/16 (mod. 2015) • 10002-03312 Manguera alta presión 10 m - R2 3/8 (mod. 1521/2021) 	
--	---	--	--	--

OPCIONAL

<ul style="list-style-type: none"> • Lanza turbo código: 00080-02967 (mod. 2015) 00080-02968 (mod. 1521/2021) 	<ul style="list-style-type: none"> • Lanza arenadora código: 00080-02958 (mod. 2015) 00080-02959 (mod. 1521/2021) 	<ul style="list-style-type: none"> • Enrollador manguera (Bajo pedido) 		
--	--	---	--	--